

# ЛитРес: Школа

## Инструкция читателя

Версия документа: 0.04

Дата последнего обновления: 17 октября 2016 г.

Постоянное размещение: <https://goo.gl/lhWVHm>

### Введение

Проект «[ЛитРес: Школа](#)» разработан на базе «ЛитРес: Библиотеки» и позволяет школьным библиотекам, подключенным к проекту, выдавать электронные книги прямо на устройства читателей.

Учащиеся школ получают бесплатный доступ к электронным книгам из школьной программы. Главное достоинство системы — быстрое получения книг в любом месте, где есть Интернет. А также удобное чтение на любых устройствах: на компьютере, ноутбуке, планшете или смартфоне (в том числе в режиме «офлайн»).

В данной инструкции рассмотрены только функциональные возможности учётных записей читателей. Инструкции для [библиотекарей](#) и [операторов](#) представлены в отдельных документах.

# Содержание

[Введение](#)

[Содержание](#)

[Получение читательского билета](#)

[Где и как можно пользоваться электронной библиотекой?](#)

[Чтение через персональный компьютер или ноутбук](#)

[Вход читателя в систему](#)

[Поиск, получение и чтение книг](#)

[Чтение через мобильные приложения](#)

[Приложение для Android](#)

[Установка и вход в мобильное приложение](#)

[Поиск, получение и чтение книг](#)

[Приложение для iOS \(iPhone, iPad\)](#)

[Установка и вход в мобильное приложение](#)

[Поиск, получение и чтение книг](#)

[Приложение для Windows 10](#)

[Установка и вход в мобильное приложение](#)

[Поиск, получение и чтение книг](#)

## Получение читательского билета

Для получения читательского билета обратитесь к вашему школьному библиотекарю и скажите ему

- Ваше имя и фамилию
- Класс
- Дату рождения (день, месяц, год)
- Свой электронный почтовый ящик (e-mail) или номер мобильного телефона

Библиотекарь создаст электронный читательский билет и вышлет на e-mail ваш личный логин и пароль.

Используя этот логин и пароль вы сможете в любом месте, где есть интернет (дома, в школе или в транспорте), авторизоваться на сайте [school.litres.ru](http://school.litres.ru) или в [мобильных приложениях](#) и приступить к чтению книг.

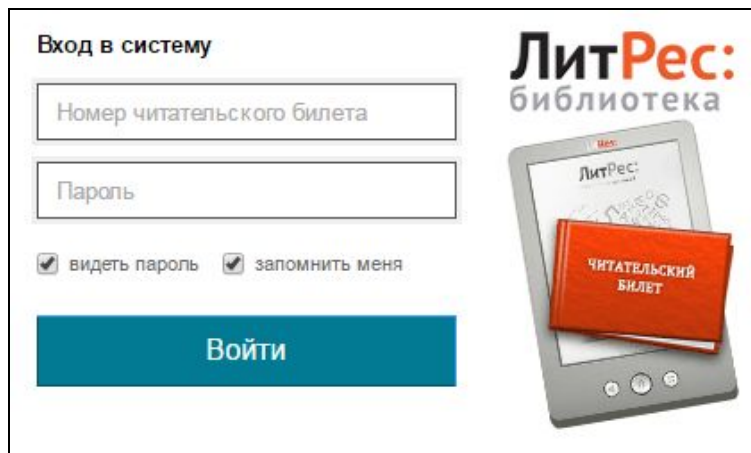
## Где и как можно пользоваться электронной библиотекой?

Читать книги можно на любых персональных компьютерах (ноутбуках, моноблоках), а также на планшетах, смартфонах и других мобильных устройствах ([Android](#), [iOS](#), [Windows 10](#)).

### Чтение через персональный компьютер или ноутбук

#### Вход читателя в систему

Для начала вам нужно авторизоваться. Откройте в браузере вашего компьютера или ноутбука сайт [school.litres.ru](http://school.litres.ru) и введите в поля формы выданный вам номер читательского билета (логин) и пароль:



Вход в систему

Номер читательского билета

Пароль

видеть пароль  запомнить меня

Войти

**ЛитРес:**  
библиотека

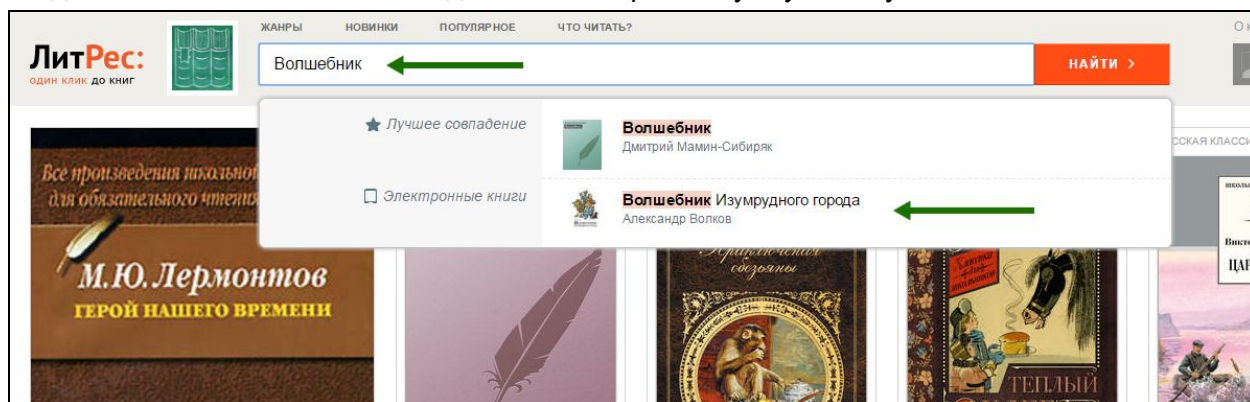
ЧИТАТЕЛЬСКИЙ БИЛЕТ

*(Если вы забыли или потеряли свой номер читательского билета или пароль — обратитесь в школьную библиотеку)*

## Поиск, получение и чтение книг

На сайте электронной библиотеки представлено большое количество интересных электронных книг в различных жанрах. И читатель может получить любую из них, если она соответствует его возрасту. Для этого с помощью поиска (или просмотра каталога) найдите интересующую книгу и на странице с описанием нажмите на кнопку «**Взять в библиотеке**».

Например, вам захотелось почитать сказку про волшебника Изумрудного города. Вы вводите в поиск «волшебник» и дальше выбираете нужную книгу:



На странице с описанием книги вы нажатием кнопки «Взять в библиотеке» получаете книги и сразу же можете приступать к чтению, используя кнопку «Читать онлайн»:



Электронная книга

### Волшебник Изумрудного города

Автор: [Александр Волков](#)

★★★★★ 4.73

☰ Оглавление

**ВЗЯТЬ В БИБЛИОТЕКЕ** ←

Библиотечную книгу Вы сможете читать **онлайн на сайте** или в **библиотечных приложениях** ЛитРес для Android, iPad, iPhone

Из серии: *Изумрудный город* #1  
Объем: 170 стр., 64 иллюстрации  
Жанр: *Сказки*

А. Волков  
**ВОЛШЕБНИК**  
ИЗУМРУДНОГО ГОРОДА

+0



Электронная книга

### Волшебник Изумрудного города

Автор: [Александр Волков](#)

★★★★★ 4.72

 **ЧИТАТЬ ОНЛАЙН** ←

Книга выдана библиотекой до 21 сентября 2017, 23:59


Читайте книгу на своём устройстве   

А. Волков  
**ВОЛШЕБНИК**  
ИЗУМРУДНОГО ГОРОДА

+0

## Александр Мелентьевич Волков Волшебник Изумрудного города

### Ураган



Среди обширной канзасской степи жила девочка Элли. Ее отец, фермер Джон, целый день работал в поле, а мать Анна хлопотала по хозяйству.

Жили они в небольшом фургоне, снятом с колес и поставленном на землю.

Обстановка домика была бедна: железная печка, шкаф, стол, три стула и две кровати. Рядом с домом, у самой двери, был выкопан «ураганный погреб». В погребе семья отсиживалась во время бурь.

Степные ураганы не раз опрокидывали легонькое жилище фермера Джона. Но Джон не унывал: когда утихал ветер, он поднимал домик, печка и кровати становились на места. Элли собирала с пола оловянные тарелки и кружки – и все было в порядке до нового урагана.

До самого горизонта расстилалась ровная, как скатерть, степь. Кое-где виднелись такие же бедные домики, как и домик Джона. Вокруг них были пашни, где фермеры сеяли пшеницу и кукурузу.

Элли хорошо знала всех соседей на три мили кругом. На западе проживал дядя Роберт с сы-

(Для пролистывания книги используйте кнопки-стрелки на клавиатуре или колёсико мыши)

Когда вы закончите чтение книги, вам не нужно «возвращать» её в библиотеку — она автоматически вернётся в библиотеку через год после получения.

Если на странице книги нет кнопки «Взять в библиотеке», а есть только кнопка «Запросить у библиотекаря», то это означает, что вы не можете мгновенно получить книгу. Вам необходимо сначала *запросить* книгу, а потом некоторое время подождать, пока библиотекарь выдаст вам эту книгу.





Электронная книга

**Волшебник Изумрудного города**

Автор: [Александр Волков](#)

★★★★★ 4.72

☰: Отправление

**ЗАПРОСИТЬ У БИБЛИОТЕКАРЯ**

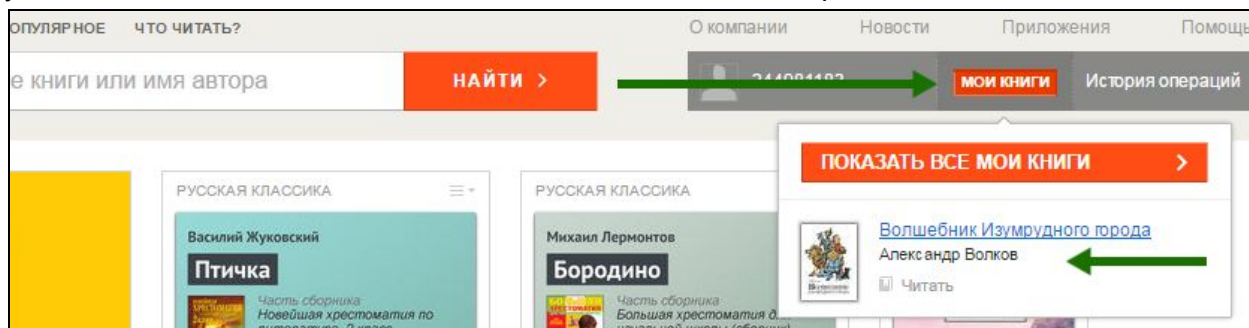
Библиотечную книгу Вы сможете читать **онлайн на сайте** или в **библиотечных приложениях** ЛитРес для Android, iPad, iPhone

**Из серии:** Изумрудный город #1  
**Объем:** 170 стр., 64 иллюстрации  
**Жанр:** Сказки

А.Волков  
**ВОЛШЕБНИК**  
 ИЗУМРУДНОГО ГОРОДА

+0

После того как библиотекарь одобрит ваш запрос и выдаст вам книгу, вы получите уведомление на e-mail, а также выданная книга появится в разделе «Мои книги»:



ПОПУЛЯРНОЕ ЧТО ЧИТАТЬ?

е книги или имя автора **НАЙТИ >**

344984492 **МОИ КНИГИ** История операций

**ПОКАЗАТЬ ВСЕ МОИ КНИГИ >**

РУССКАЯ КЛАССИКА  
 Василий Жуковский  
**Птичка**  
 Часть сборника  
 Новейшая хрестоматия по  
 литературе. 2 класс

РУССКАЯ КЛАССИКА  
 Михаил Лермонтов  
**Бородино**  
 Часть сборника  
 Большая хрестоматия д.  
 начальной школы (сборник)

**Волшебник Изумрудного города**  
 Алекс андр Волков  
 Читать

В этом разделе будут собираться все-все книги, полученные вами в библиотеке (или принудительно выданные вам библиотекарем). И вам не придётся каждый раз повторно их искать.

В некоторых случаях библиотекарь может отказать вам в выдаче книги. В этом случае вы также получите уведомление на ваш e-mail, в котором будет написана причина отказа.




## Чтение через мобильные приложения

Для удобства получения и чтения книг вы можете использовать планшеты и смартфоны под управлением [Android](#), [iOS](#) и [Windows 10](#). Для этого нужно установить мобильное приложение «ЛитРес: Школа». В отличие от сайта, на мобильных устройствах присутствует возможность чтения выданных книг в режиме «офлайн» — без подключения к сети интернет.

### Приложение для Android

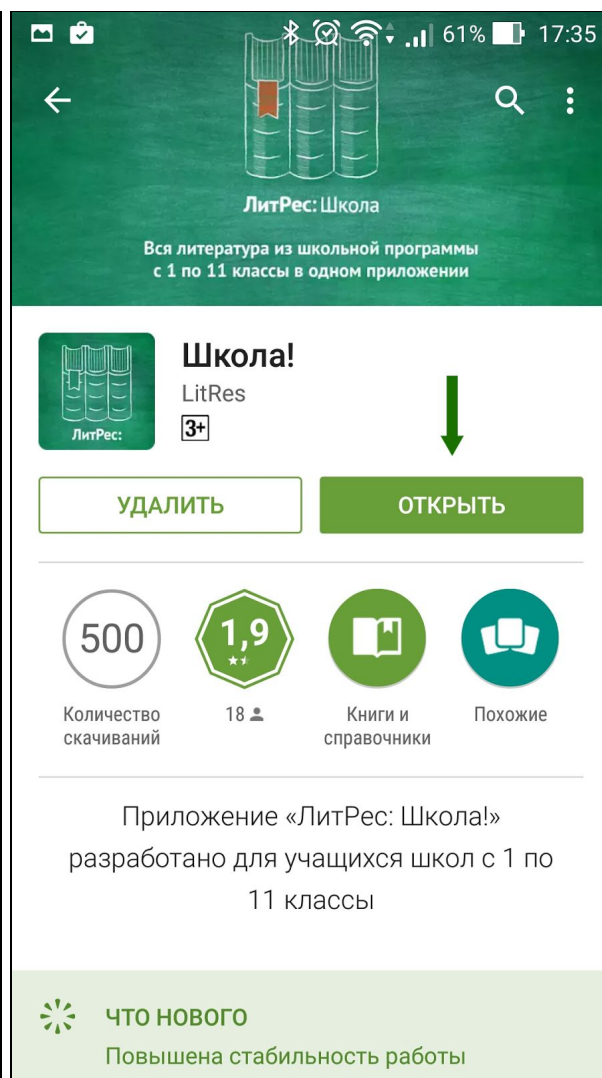
#### Установка и вход в мобильное приложение



Зайдите в браузер своего устройства на сайт [sch.litres.ru/go](http://sch.litres.ru/go) и выберите «**Android**».

В магазине приложений Google Play установите бесплатное приложение «Школа!».

После завершения установки нажмите «**Открыть**»:



При первом запуске приложения нужно авторизоваться.

Введите в поля формы выданный вам номер читательского билета (логин) и пароль и нажмите «Вход»:

ЛитРес: Школа

Авторизуйтесь под учетной записью, полученной в школьной библиотеке:

Номер читательского билета

Пароль


ВХОД

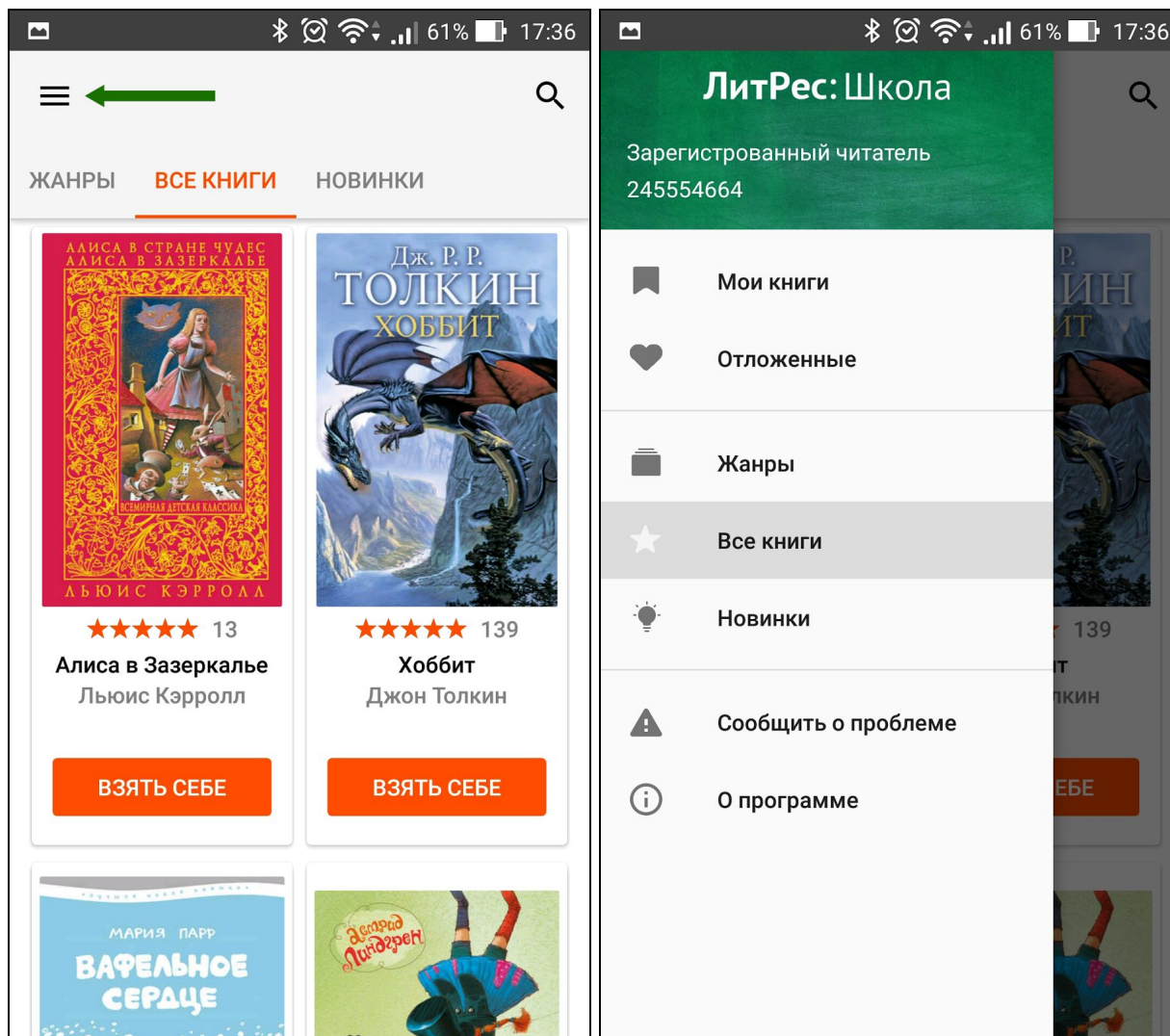
ЗАРЕГИСТРИРОВАТЬСЯ


*(Если вы забыли или потеряли свой номер читательского билета или пароль — обратитесь в школьную библиотеку)*

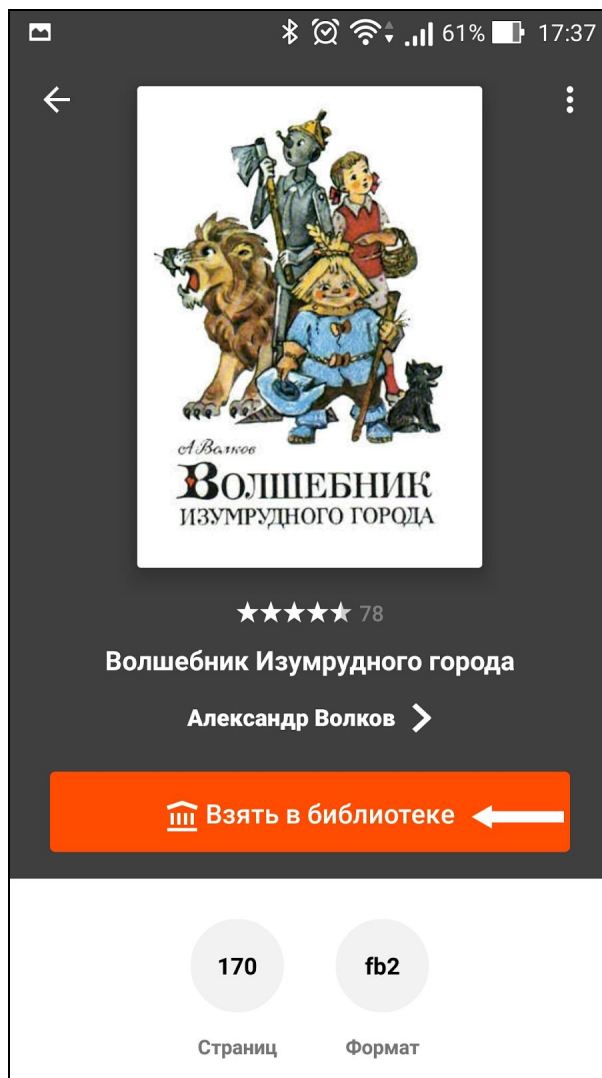
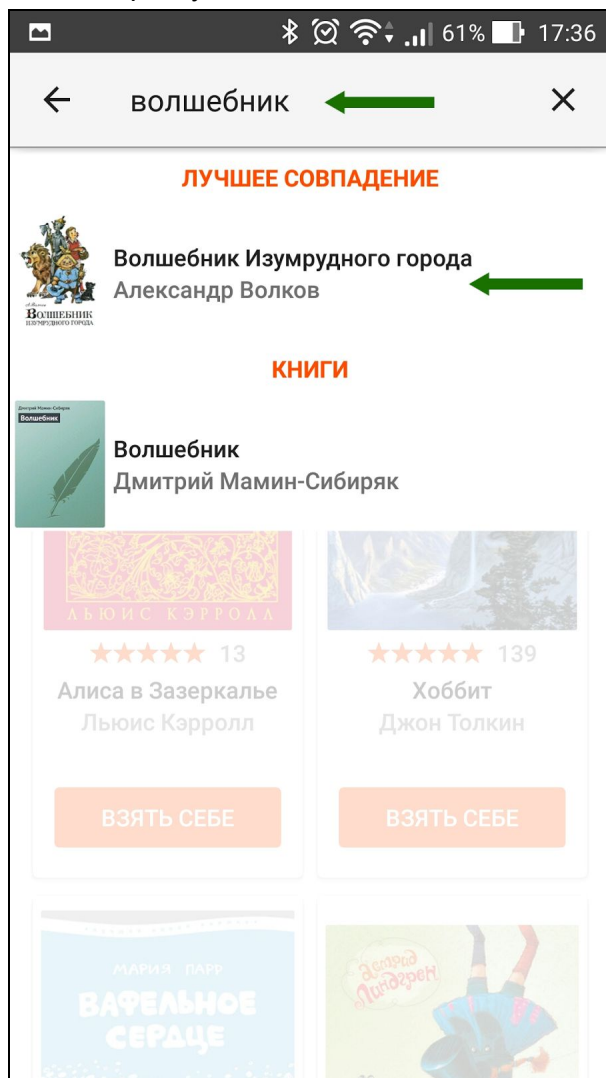
## Поиск, получение и чтение книг

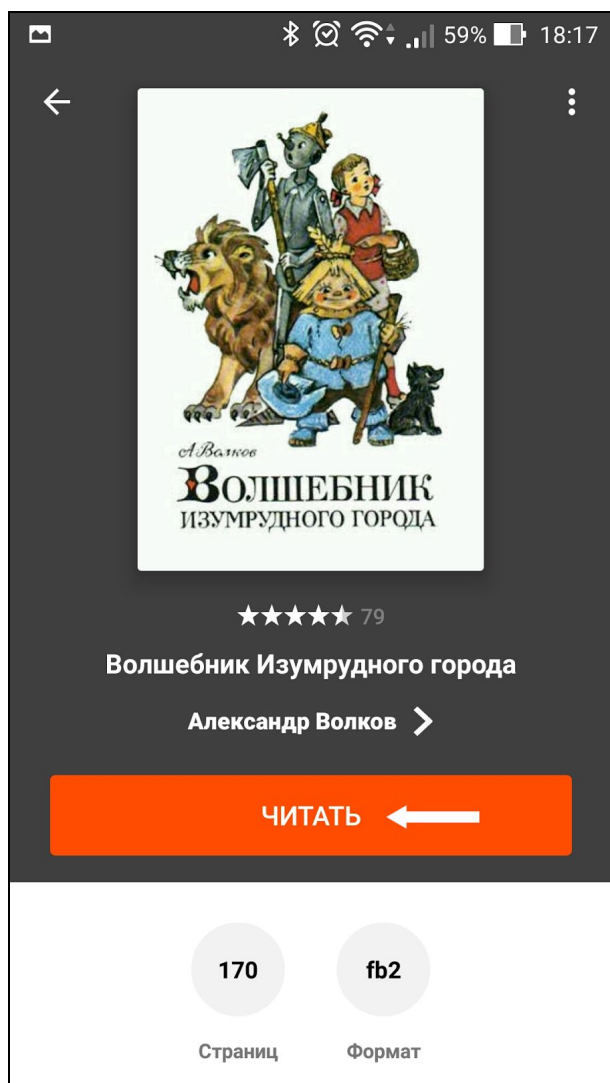
На главном экране находится список всех книг. Здесь вы можете найти наиболее популярные произведения.

Для перехода в меню нажмите на  в левом верхнем углу экрана. В меню можно перемещаться по разделам приложения.



Для поиска нажмите на , впишите в строку поиска название книги или автора и выберите в результатах интересующее произведение. Затем на странице с описанием книги нажмите кнопку «Взять в библиотеке» и сразу же можете приступить к чтению:






Для перелистывания книги коснитесь правой или левой части экрана.

А для выхода в меню — нажмите на центр экрана и затем на стрелочку ← :



Волшебник Изумрудного города



– Нет, моя дорогая. Жили волшебники в прежние времена, а потом перевелись. Да и к чему они. И без них хлопот довольно...

Элли смешно наморщила нос:

– А все-таки без волшебников скучно. Если бы я вдруг сделалась королевой, то обязательно приказала бы, чтобы в каждом городе и в каждой деревне был волшебник. И чтобы он совершал для детей всякие чудеса.

– Какие же, например? – улыбаясь, спросила мать.

Волшебник Из...



– Нет, моя дорогая. Жили волшебники в прежние времена, а потом перевелись. Да и к чему они. И без них хлопот довольно...

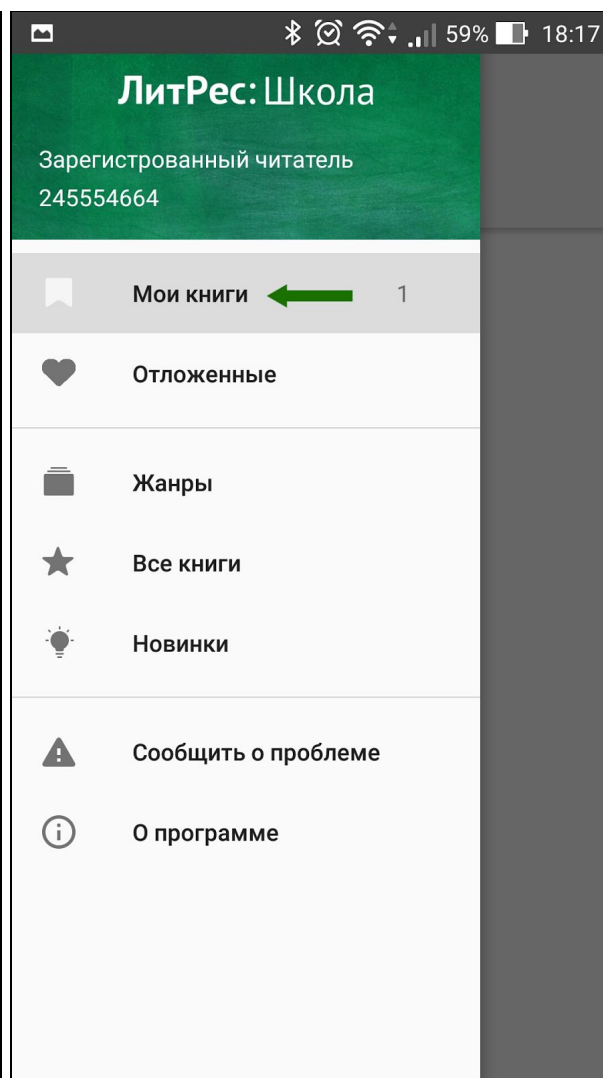
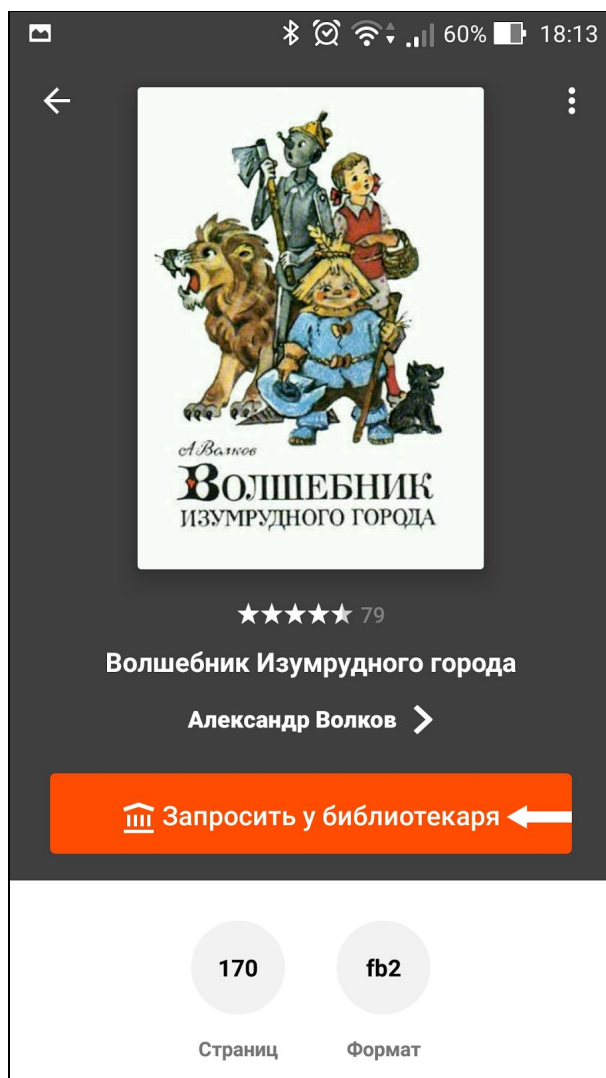
Элли смешно наморщила нос:

– А все-таки без волшебников скучно. Если бы я вдруг сделалась королевой, то обязательно приказала бы, чтобы в каждом городе и в каждой деревне был волшебник. И чтобы он совершал для детей всякие чудеса.

Ураган 2%

Если на странице книги нет кнопки «Взять в библиотеке», а есть только кнопка «Запросить у библиотекаря», то это означает, что вы не можете мгновенно получить книгу и сразу же приступить к чтению. Вам необходимо сначала *запросить* книгу, а затем некоторое время подождать, пока школьный библиотекарь выдаст вам эту книгу.

После того как библиотекарь одобрит ваш запрос и выдаст вам книгу, вы получите уведомление на e-mail, а также выданная книга появится в разделе меню «Мои книги»:



В этом разделе будут собираться все-все книги, полученные вами в библиотеке (или принудительно выданные вам библиотекарем). И вам не придётся каждый раз повторно их искать.

В некоторых случаях библиотекарь может отказать вам в выдаче книги. В этом случае вы также получите уведомление на ваш e-mail, в котором будет написана причина отказа.

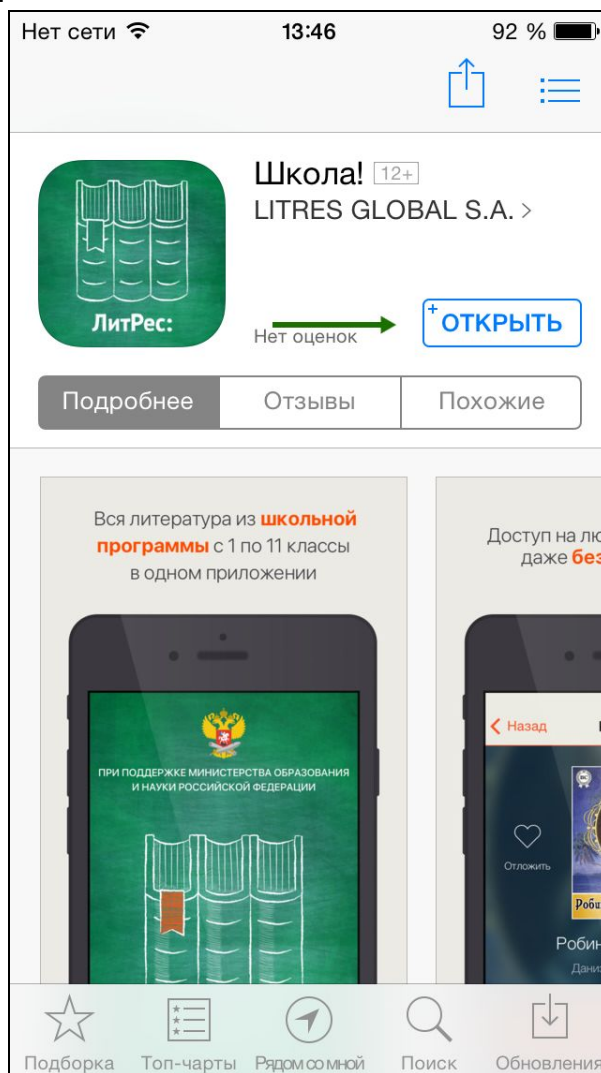
Стоит отметить, что все книги, которые вы хотя бы один раз открывали для чтения, сохраняются в вашем мобильном устройстве до конца срока выдачи. И вы можете их читать в режиме «офлайн» без подключения к сети интернет.

## Приложение для iOS (iPhone, iPad)

### Установка и вход в мобильное приложение

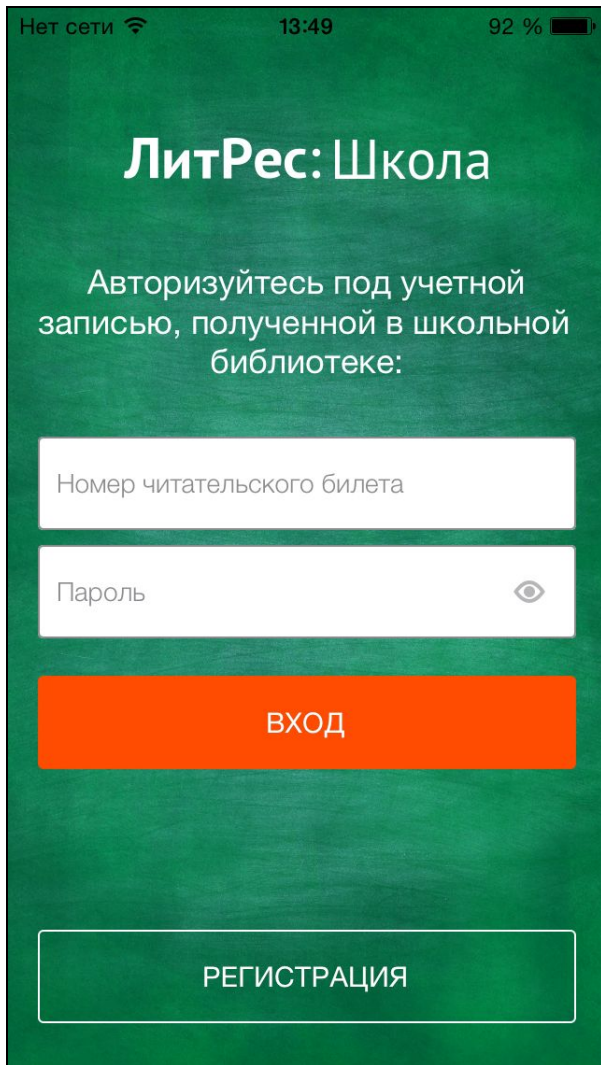


Зайдите в браузере своего устройства на сайт [sch.litres.ru/go](http://sch.litres.ru/go) и выберите «iOS». В магазине приложений App Store установите бесплатное приложение «Школа!». После завершения установки нажмите «Открыть»:



При первом запуске приложения нужно авторизоваться.


Введите в поля формы выданный вам номер читательского билета (логин) и пароль и нажмите «Вход»:

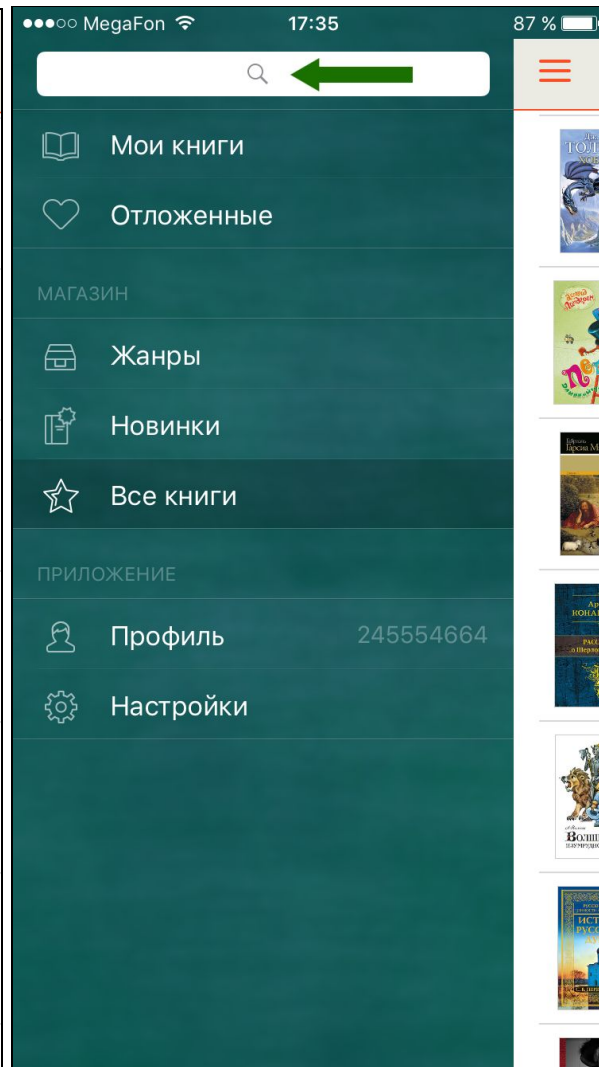
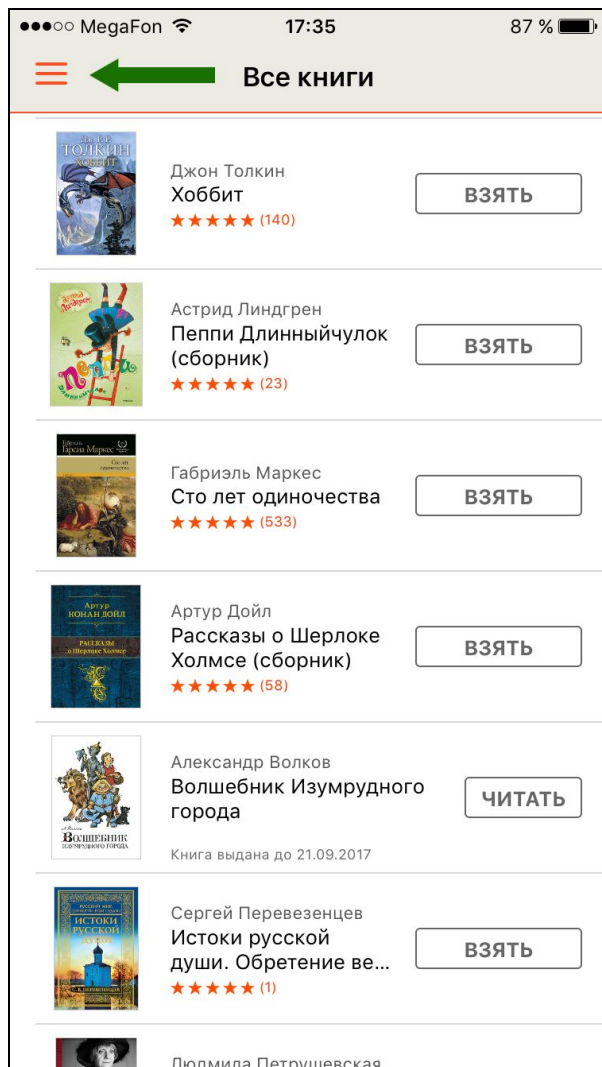


*(Если вы забыли или потеряли свой номер читательского билета или пароль — обратитесь в школьную библиотеку)*

#### Поиск, получение и чтение книг

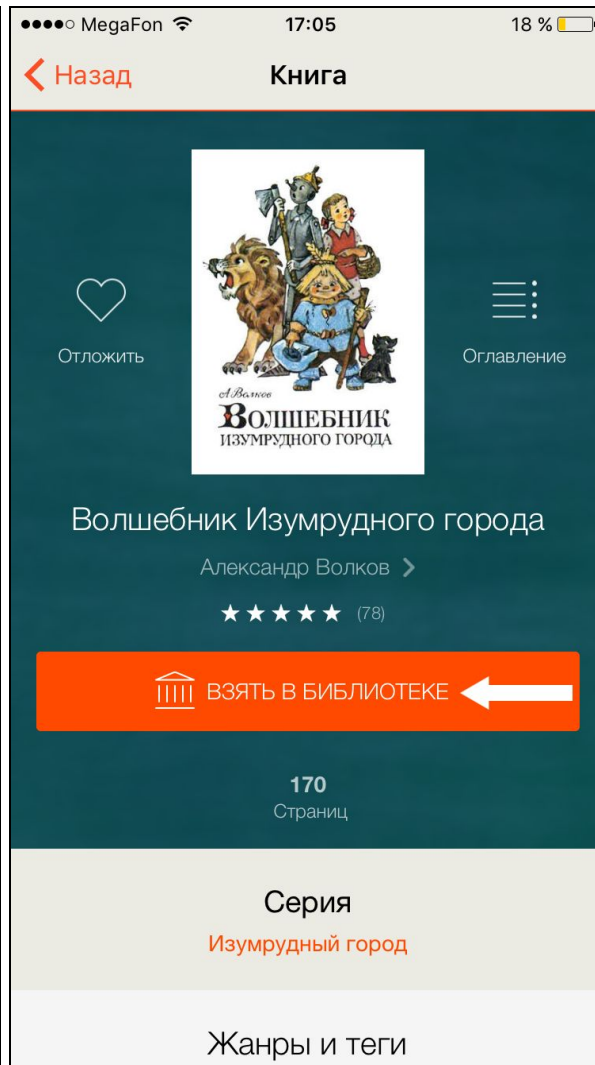
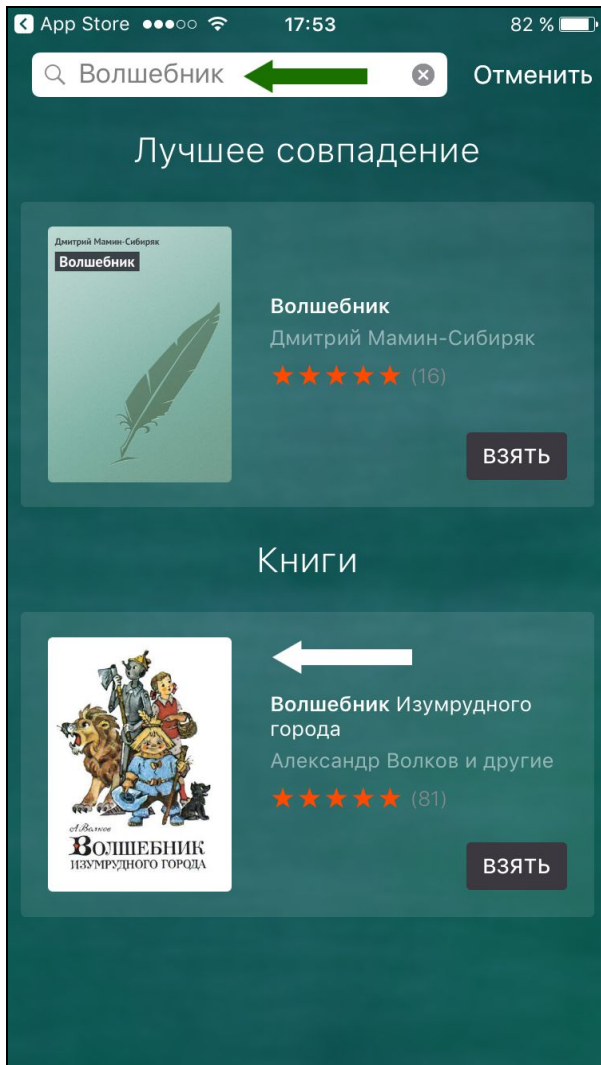
На главном экране находится список всех книг. Здесь вы можете найти наиболее популярные произведения.

Для перехода в меню нажмите на  в левом верхнем углу экрана. В меню можно осуществлять поиск по книгам и авторам, а также перемещаться по разделам приложения.

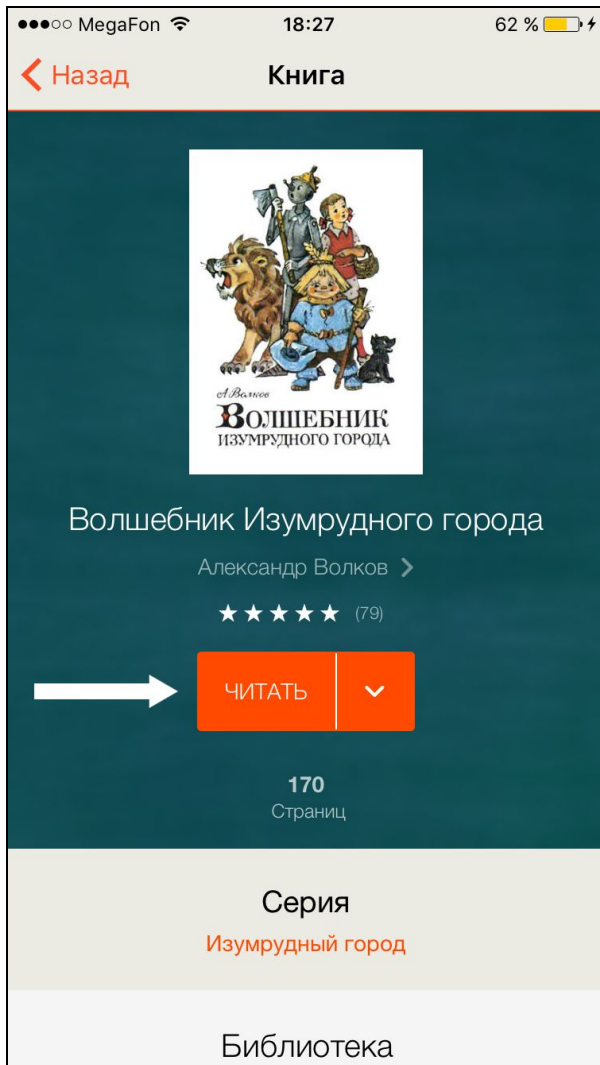


Впишите в строку поиска название книги или автора и выберите в результатах интересующее произведение.

Затем на странице с описанием книги нажмите кнопку «Взять в библиотеке» и сразу же можете приступить к чтению:





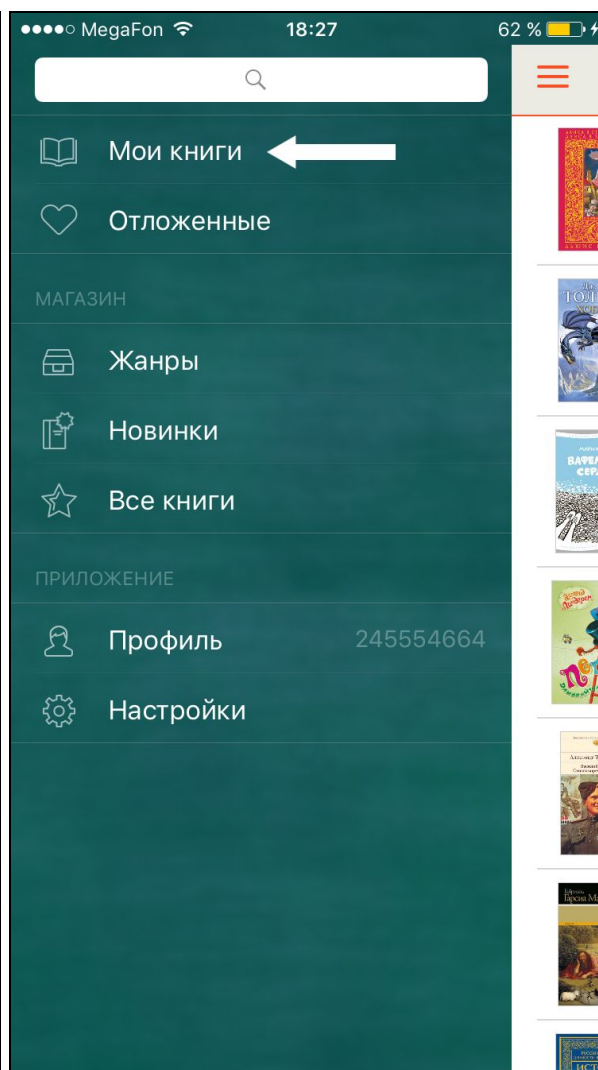
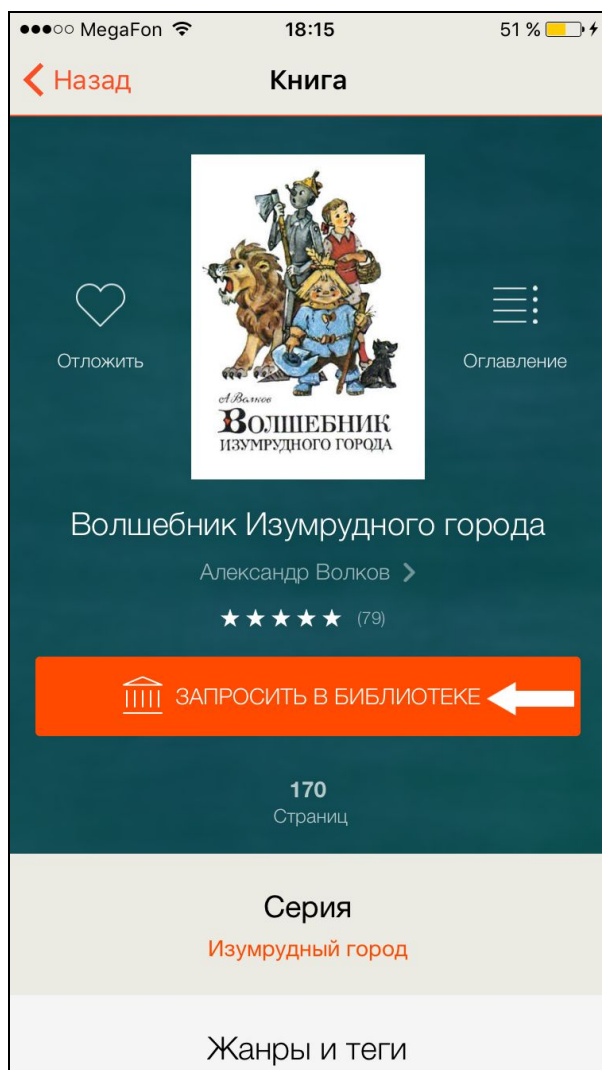


Для перелистывания книги коснитесь правой или левой части экрана.  
А для выхода в меню — нажмите на центр экрана и выберите «Библиотека»:



Если на странице книги нет кнопки «Взять в библиотеке», а есть только кнопка «Запросить в библиотеке», то это означает, что вы не можете мгновенно получить книгу и сразу же приступить к чтению. Вам необходимо сначала *запросить* книгу, а затем некоторое время подождать, пока школьный библиотекарь выдаст вам эту книгу.

После того как библиотекарь одобрит ваш запрос и выдаст вам книгу, вы получите уведомление на e-mail, а также выданная книга появится в разделе меню «Мои книги»:




В этом разделе будут собираться все-все книги, полученные вами в библиотеке (или принудительно выданные вам библиотекарем). И вам не придётся каждый раз повторно их искать.

В некоторых случаях библиотекарь может отказать вам в выдаче книги. В этом случае вы также получите уведомление на ваш e-mail, в котором будет написана причина отказа.

Стоит отметить, что все книги, которые вы хотя бы один раз открывали для чтения, сохраняются в вашем мобильном устройстве до конца срока выдачи. И вы можете их читать в режиме «офлайн» без подключения к сети интернет.

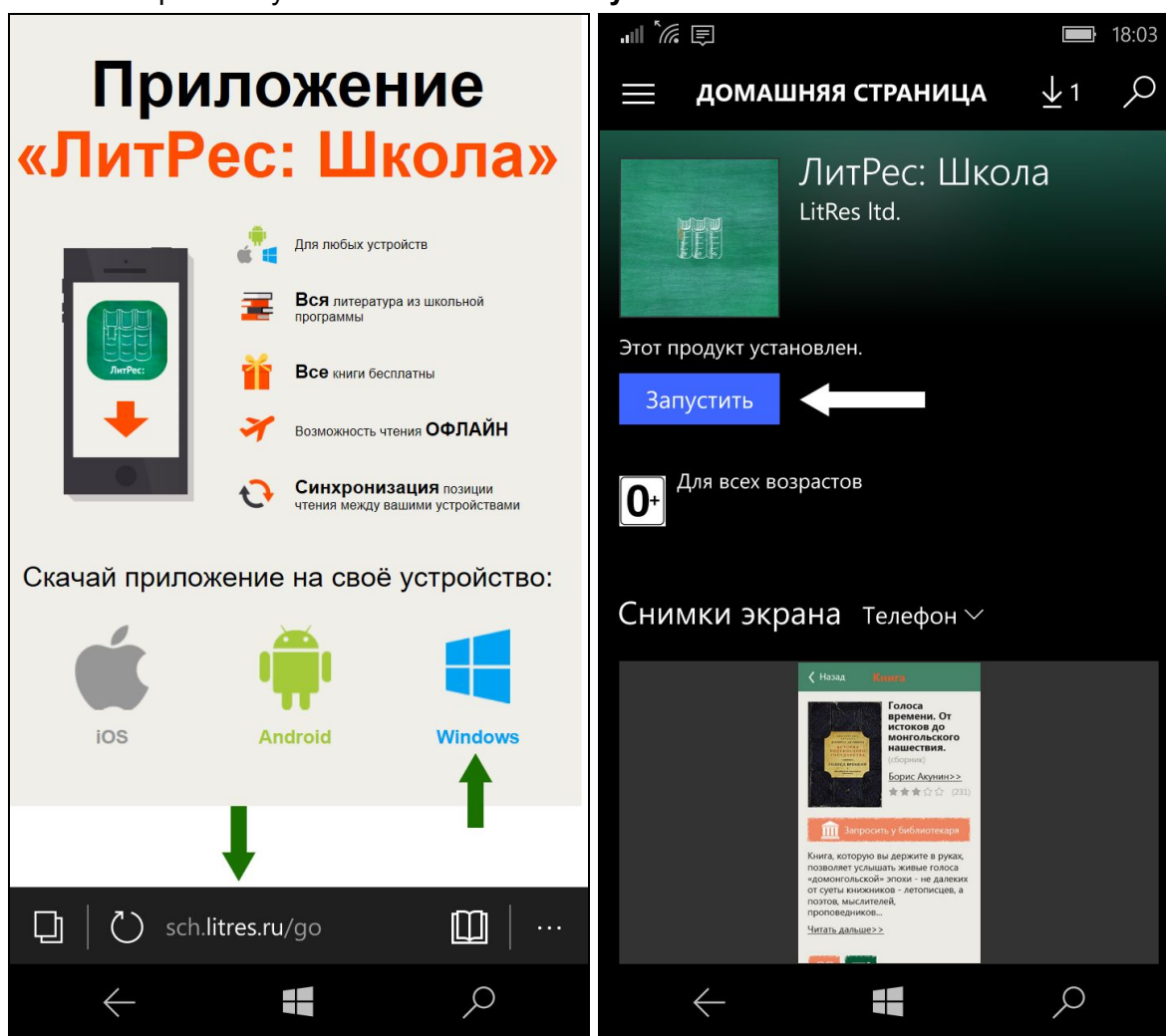
## Приложение для Windows 10

### Установка и вход в мобильное приложение

Зайдите в браузере своего устройства  на сайт [sch.litres.ru/go](http://sch.litres.ru/go) и выберите «Windows».

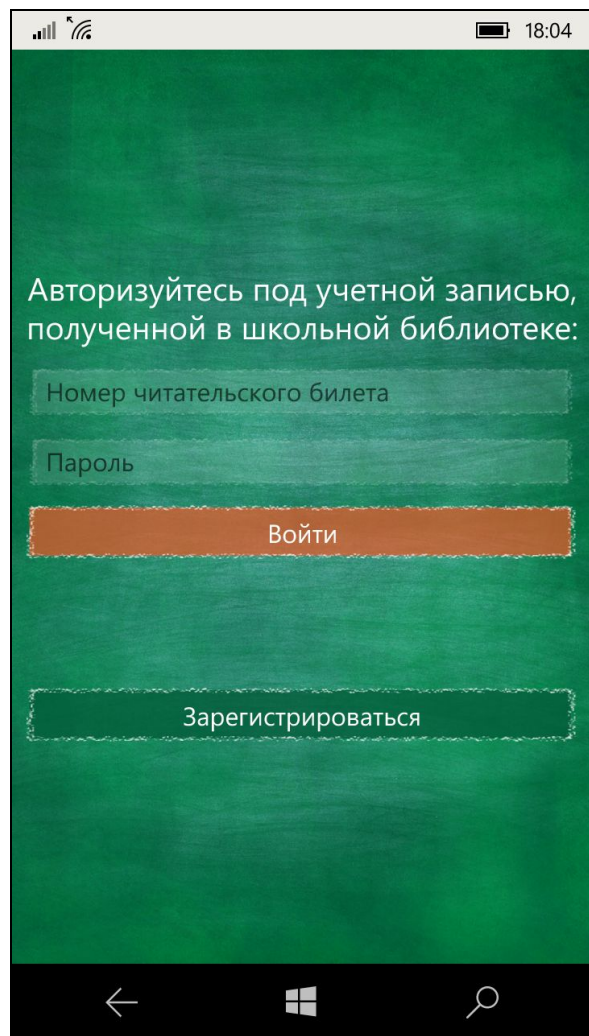
В магазине приложений Windows Store установите бесплатное приложение «ЛитРес: Школа».

После завершения установки нажмите «Запустить»:



При первом запуске приложения нужно авторизоваться.


Введите в поля формы выданный вам номер читательского билета (логин) и пароль и нажмите «Войти»:

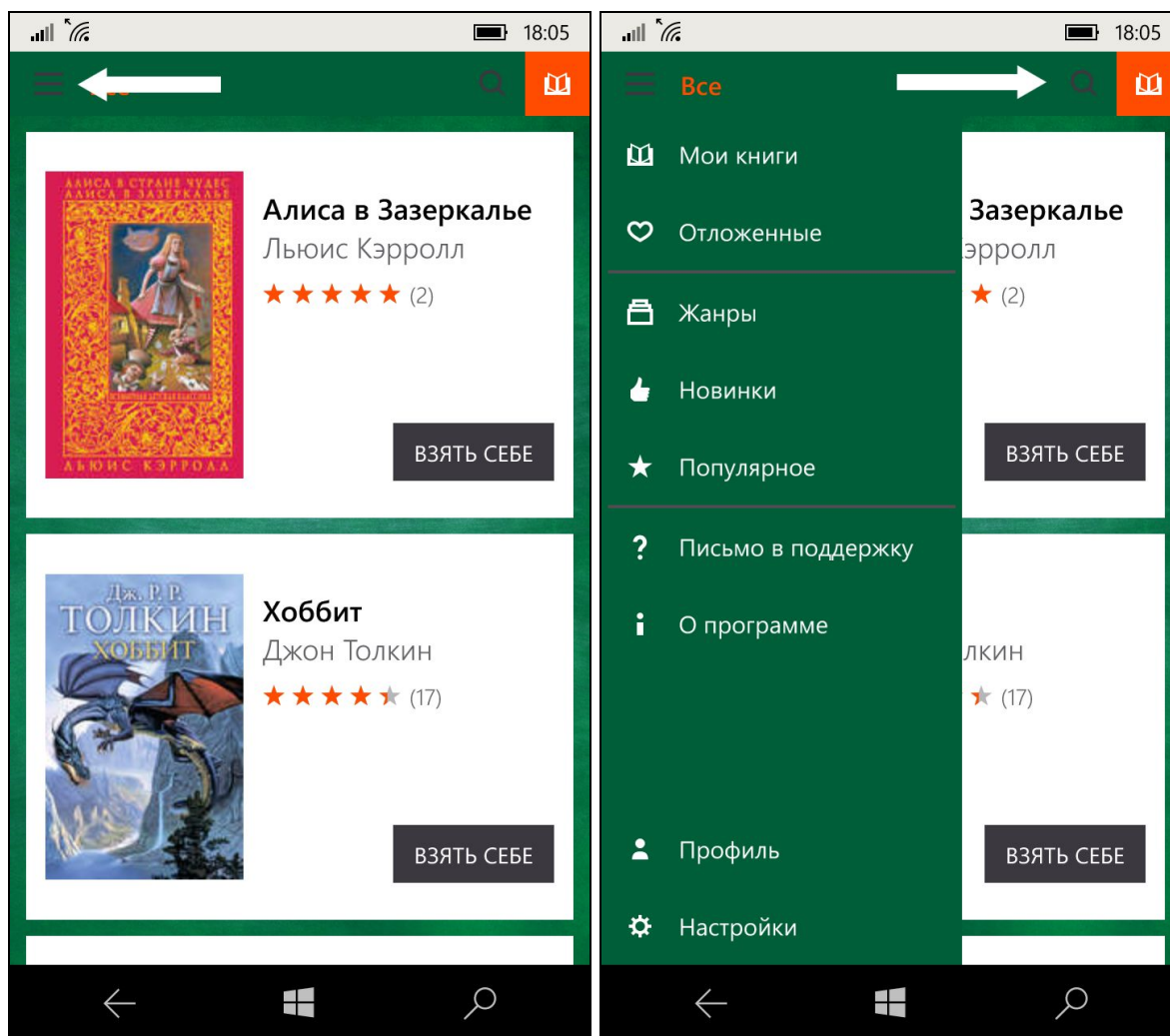



*(Если вы забыли или потеряли свой номер читательского билета или пароль — обратитесь в школьную библиотеку)*

#### Поиск, получение и чтение книг

На главном экране находится список всех книг. Здесь вы можете найти наиболее популярные произведения.

Для перехода в меню нажмите на  в левом верхнем углу экрана. В меню можно осуществлять поиск по книгам и авторам, а также перемещаться по разделам приложения.



Для поиска нажмите на  в верхней части экрана, впишите в строку поиска название книги или автора и выберите в результатах интересующее произведение. Затем на странице с описанием книги нажмите кнопку «**Взять в библиотеке**» и сразу же можете приступить к чтению:




18:06

Результаты поиска

«волшебник» найдено - 3

↑


Книги



**Волшебник Изумрудного...**  
Александр Волков

←

ВЗЯТЬ СЕБЕ



**Волшебник**  
Дмитрий Мамин-Сибиряк

← Windows Search

18:06

Книга

Описание Серия Также читают Отзывы




*А. Волков*  
**ВОЛШЕБНИК**  
ИЗУМРУДНОГО ГОРОДА

ВЗЯТЬ В БИБЛИОТЕКЕ ←

← Windows Search



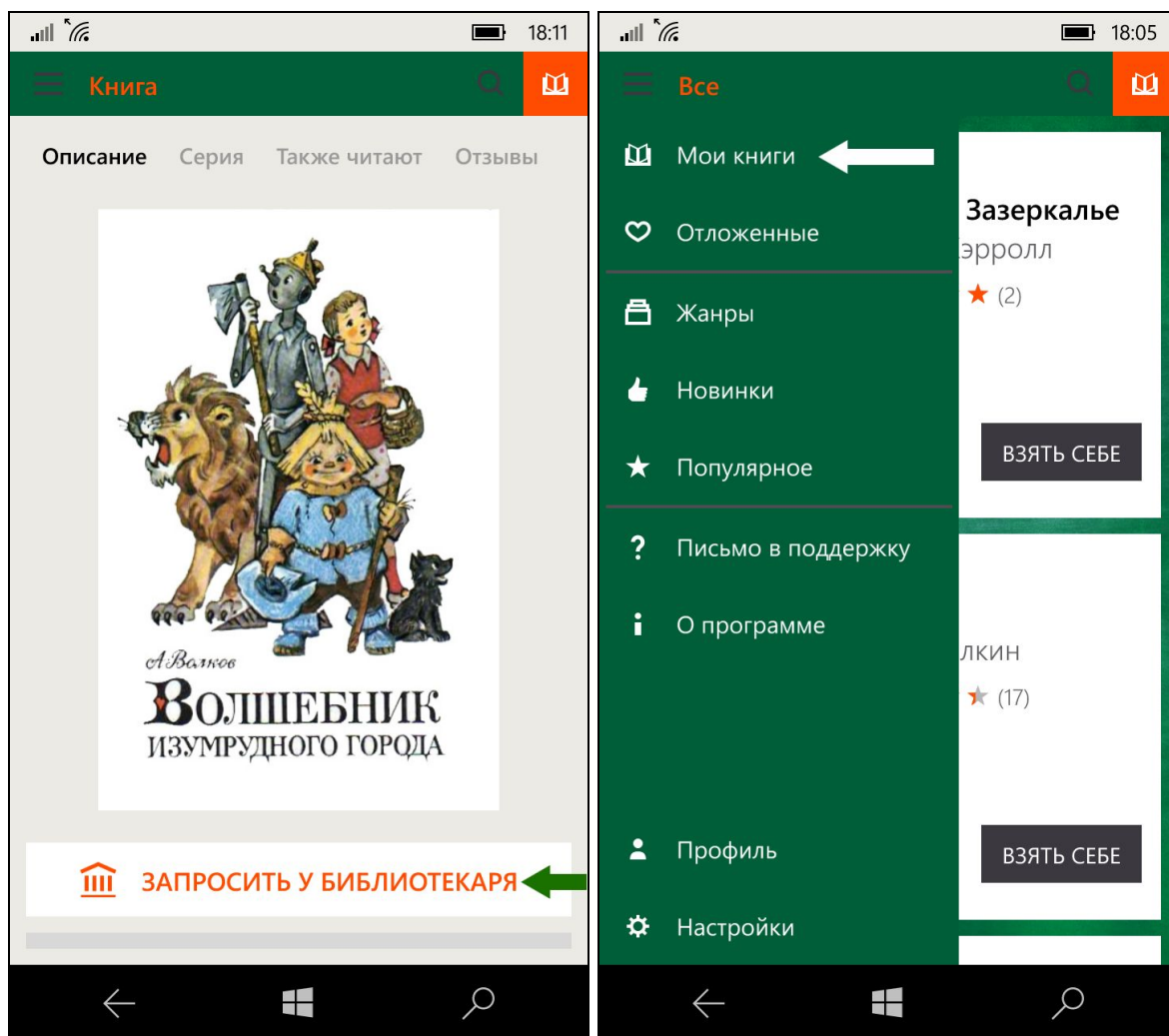
Для перелистывания книги коснитесь правой или левой части экрана.

А для выхода в меню — нажмите на центр экрана и затем на  :



Если на странице книги нет кнопки «Взять в библиотеке», а есть только кнопка «Запросить у библиотекаря», то это означает, что вы не можете мгновенно получить книгу и сразу же приступить к чтению. Вам необходимо сначала *запросить* книгу, а затем некоторое время подождать, пока школьный библиотекарь выдаст вам эту книгу.

После того как библиотекарь одобрит ваш запрос и выдаст вам книгу, вы получите уведомление на e-mail, а также выданная книга появится в разделе меню «Мои книги»:



В этом разделе будут собираться все-все книги, полученные вами в библиотеке (или принудительно выданные вам библиотекарем). И вам не придётся каждый раз повторно их искать.

В некоторых случаях библиотекарь может отказать вам в выдаче книги. В этом случае вы также получите уведомление на ваш e-mail, в котором будет написана причина отказа.

Стоит отметить, что все книги, которые вы хотя бы один раз открывали для чтения, сохраняются в вашем мобильном устройстве до конца срока выдачи. И вы можете их читать в режиме «офлайн» без подключения к сети интернет.